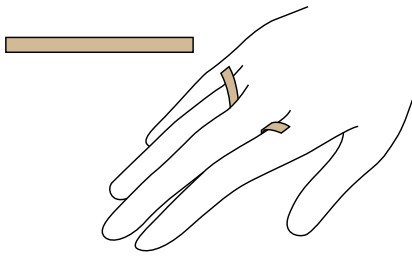
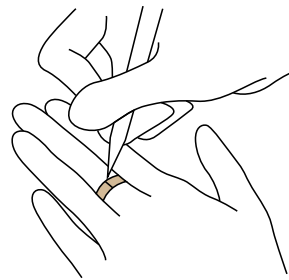


Come ottenere la misura dell'anello:



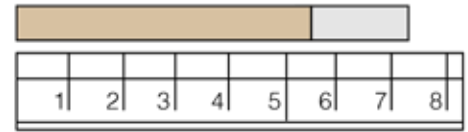
1

Posizionare una striscia di carta intorno al dito e assicurarsi che la striscia sia ancora leggermente ruotabile.



2

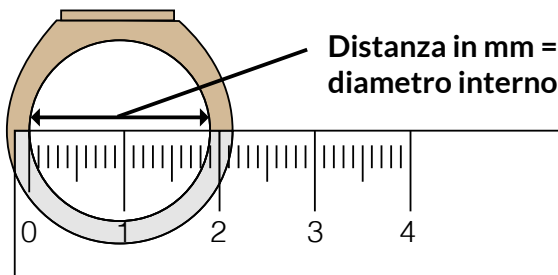
Prendere nota della circonferenza segnando il punto preciso.



3

Prendere un righello e misurare fino al punto segnato. Esempio: se la parte marcata della striscia di carta misura 55 mm, la misura dell'anello è 55 mm.

Come ottenere la misura dell'anello con un anello esistente:



Misurare il diametro interno dell'anello appoggiandolo su un righello. Siate molto precisi!

Utilizzare la tabella delle misure degli anelli riportata di seguito per determinare la misura in base alla rilevazione precedentemente effettuata. Esempio: 17,5 mm di diametro interno corrispondono a una circonferenza di 55 mm, la misura dell'anello è 55 mm

48mm	49mm	50mm	51mm	52mm	53mm	54mm	55mm	56mm
ø15,3mm	ø15,6mm	ø15,9mm	ø16,2mm	ø16,6mm	ø16,9mm	ø17,2mm	ø17,5mm	ø17,8mm
57mm	58mm	59mm	60mm	61mm	62mm	63mm	64mm	
ø18,1mm	ø18,5mm	ø18,8mm	ø19,1mm	ø19,4mm	ø19,7mm	ø20,1mm	ø20,4mm	

HAI DOMANDE?

Contattateci via e-mail o telefono: eshop@lesambassadeurs.ch | +41 41 227 10 50