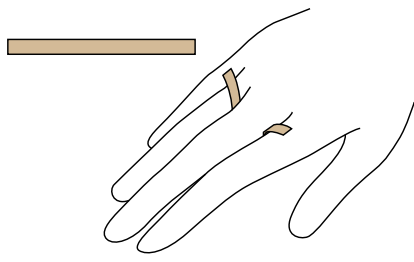
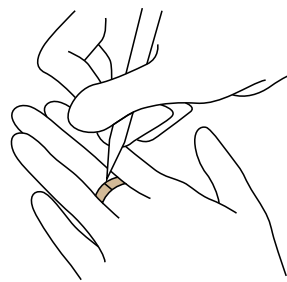


Comment mesurer la taille de votre bague:



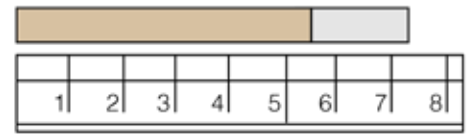
1

Placez une bande de papier autour de votre doigt et vérifiez que la bande peut toujours tourner librement.



2

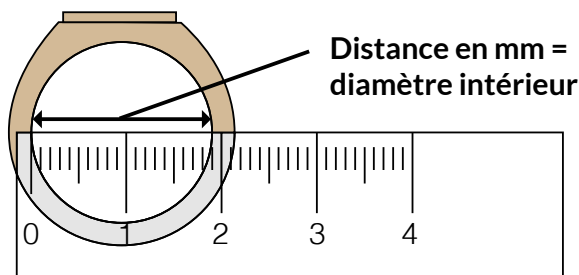
Marquez la circonférence.



3

Munissez-vous d'une règle et mesurez jusqu'au point indiqué. Exemple: si la partie marquée de la bande de papier mesure 55 mm, la taille de votre bague est 55 mm.

Comment mesurer la taille de votre bague avec une bague existante:



Mesurez le diamètre intérieur de votre bague en la plaçant sur une règle. Soyez extrêmement précis !

Utilisez le tableau des tailles de bagues ci-dessous pour déterminer la taille en fonction de ce que vous avez mesuré. Exemple : un diamètre intérieur de 17,5 mm correspond à une circonférence de 55 mm, la taille de votre bague est 55 mm.

48mm	49mm	50mm	51mm	52mm	53mm	54mm	55mm	56mm
ø15,3mm	ø15,6mm	ø15,9mm	ø16,2mm	ø16,6mm	ø16,9mm	ø17,2mm	ø17,5mm	ø17,8mm
57mm	58mm	59mm	60mm	61mm	62mm	63mm	64mm	
ø18,1mm	ø18,5mm	ø18,8mm	ø19,1mm	ø19,4mm	ø19,7mm	ø20,1mm	ø20,4mm	

AVEZ-VOUS DES QUESTIONS ?

Veuillez nous contacter par e-mail ou par téléphone : eshop@lesambassadeurs.ch | +41 41 227 10 50