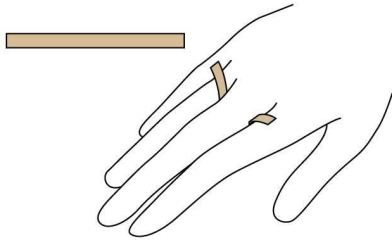


So messen Sie Ihre Ringgröße:



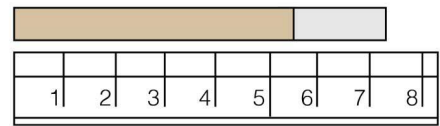
1

Legen Sie ein Papierstreifen um ihren Finger und beachten, dass der Streifen noch leicht drehbar ist.



2

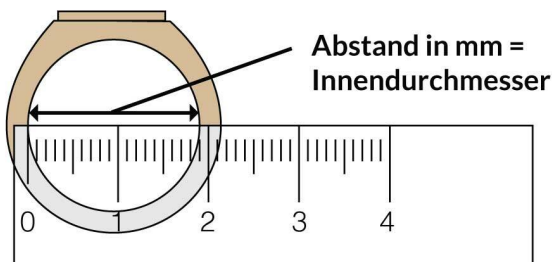
Markieren Sie den Umfang.



3

Nehmen Sie ein Lineal zur Hand und messen Sie anschliessend bis zur markierten Stelle. Beispiel: Wenn der Papierstreifen an der Markierung 55 mm misst, ist Ihre Ringgröße 55 mm.

So messen Sie Ihre Ringgröße mit vorhandenem Ring:



Messen Sie den Innendurchmesser ihres Ringes, indem Sie ihn auf ein Lineal legen. Seien Sie dabei sehr genau!

Nehmen Sie die untenstehende Ringgrösstabelle zur Hand und ermitteln Sie anhand ihrer Masse die Grösse. Beispiel: 17.5 mm Innendurchmesser entspricht einem Umfang von 55 mm, Ihre Ringgröße ist 55 mm.

48mm	49mm	50mm	51mm	52mm	53mm	54mm	55mm	56mm
ø15,3mm	ø15,6mm	ø15,9mm	ø16,2mm	ø16,6mm	ø16,9mm	ø17,2mm	ø17,5mm	ø17,8mm
57mm	58mm	59mm	60mm	61mm	62mm	63mm	64mm	
ø18,1mm	ø18,5mm	ø18,8mm	ø19,1mm	ø19,4mm	ø19,7mm	ø20,1mm	ø20,4mm	

HABEN SIE FRAGEN?

Kontaktieren Sie uns per Email oder Telefon: eshop@lesambassadeurs.ch | +41 41 227 10 50